


## Cistella Crèdit Renda Flotant

Indicador resumit del risc global:



Indicador de risc de mercat:



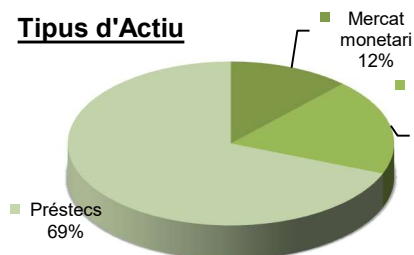
### Filosofia d'inversió

Modalitat d'inversió integrada al Pla d'Estalvi Multinversió, assegurança d'estalvi on el subscriptor assumeix el risc de la inversió, i que permet participar, a través del fons *European Senior Secured Loan Fund*, en una cistella diversificada de préstecs sèniors sindicats de mitjanes o grans companyies europees (no PYMES), líquids, cotitzats i garantits amb col·laterals de primer rang, així com bons de renda fixa de tipus d'interès flotants (FRN's).

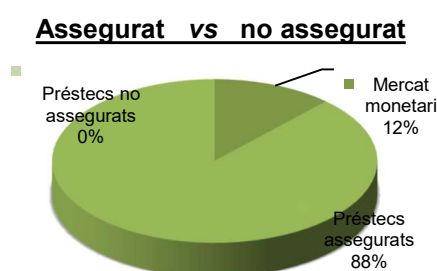
L'objectiu de la cistella és la obtenció d'una rendibilitat positiva a mig i llarg termini, preservant el capital i amb un elevat grau de descorrelació respecte la evolució dels mercats financers. Aquesta modalitat d'inversió està dissenyada per restar immune a pujades de tipus d'interès, alhora que manté un nivell de volatilitat significativament baix i controlat, implementant una estratègia defensiva a través d'actius de renda fixa. Aquest objectiu de rendibilitat positiva no està garantit.



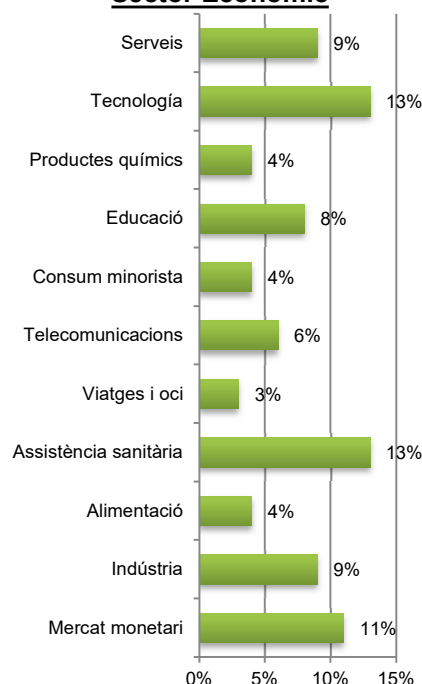
### Tipus d'Actiu



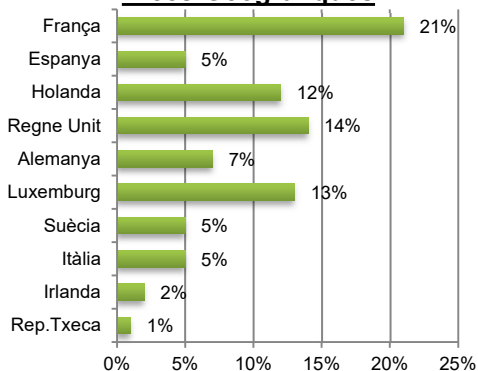
### Assegurat vs no assegurat



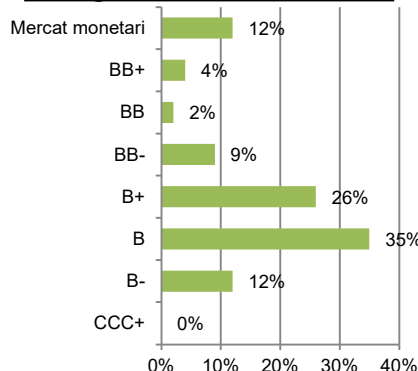
### Sector Econòmic



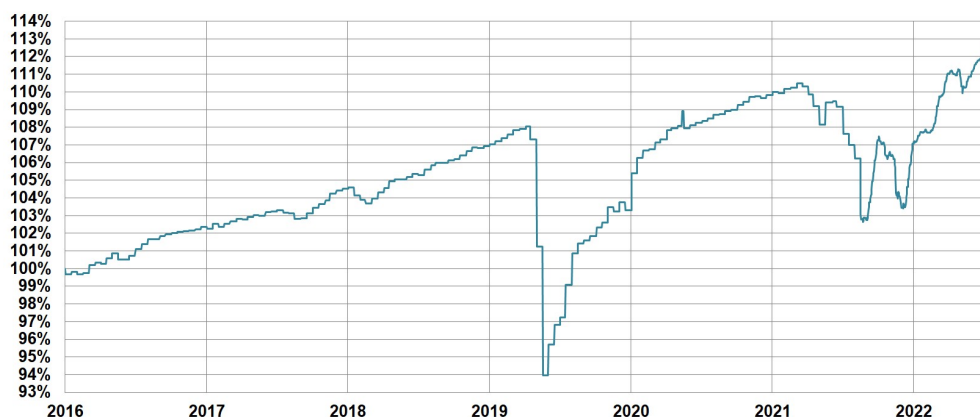
### Àrees Geogràfiques



### Ràting Qualificació Creditícia



### Evolució històrica del valor liquidatiu (112,7 a 31-05-2023)



	Any 2016	Any 2017	Any 2018	Any 2019	Any 2020	Any 2021	Any 2022	Any 2023
Rendibilitat:	2,40%	3,10%	1,60%	3,49%	-0,78%	3,28%	-2,20%	4,53%
Volatilitat / Risc:	1,01%	1,02%	0,95%	0,66%	8,65%	1,22%	3,65%	3,28%

 Inversions Socialment Responsables (ISR)  
Adherits als principis de l'ONU


### Rendibilitats mensuals

 (Evolució de les rendibilitats corresponents als fons *European Senior Secured Loan Fund*, fons en el que inverteix la Cistella Crèdit RF, a partir de gener de 2019)

	Gener	Febr.	Març	Abril	Maig	Juny	Juliol	Agost	Set.	Oct.	Nov.	Des.	Any
2023	+2,01%	+0,91%	-0,36%	+1,06%	+0,84%								+4,53%
2022	+0,07%	-1,02%	+0,17%	-0,23%	-1,95%	-3,68%	+1,80%	+1,85%	-2,67%	+0,90%	+2,88%	+0,19%	-2,20%
2021	+0,53%	+0,6%	0,00%	+0,28%	+0,24%	+0,21%	+0,24%	+0,41%	+0,26%	+0,07%	+0,09%	+0,29%	+3,28%
2020	+0,30%	-0,55%	-12,44%	+3,05%	+2,34%	+2,33%	+0,42%	+0,74%	+0,63%	+0,08%	+2,86%	+0,43%	-0,78%
2019	+0,34%	+0,6%	+0,11%	+0,3%	+0,24%	+0,35%	+0,12%	+0,27%	+0,42%	+0,07%	+0,23%	+0,36%	+3,49%
2018	+0,3%	+0,1%	+0,1%	+0,3%	+0,0%	-0,3%	+0,3%	+0,6%	+0,6%	+0,3%	-0,3%	-0,4%	+1,60%